

## 1. Empresas<sup>1</sup>

Tabla 1. Empresas por tamaño

Empresas por tamaño	Número de empresas	Tasa de variación %	
		mensual	anual
<b>PYME (0-249 asalariados)</b>	<b>2.901.920</b>	<b>0,48</b>	<b>2,10</b>
PYME sin asalariados (0 asalariados) <sup>2</sup> 1T2021	1.607.951	0,00	1,29
PYME con asalariados (1-249 asalariados)	1.293.969	1,07	3,14
Microempresas (1-9 asalariados)	1.117.751	0,80	3,05
Pequeñas (10-49 asalariados)	151.247	2,89	3,89
Medianas (50-249 asalariados)	24.971	2,36	2,39
<b>Grandes (250 o más asalariados)</b>	<b>4.879</b>	<b>1,04</b>	<b>1,86</b>
<b>Total Empresas</b>	<b>2.906.799</b>	<b>0,48</b>	<b>2,10</b>

Gráfico 1.  
Distribución de empresas por tamaño

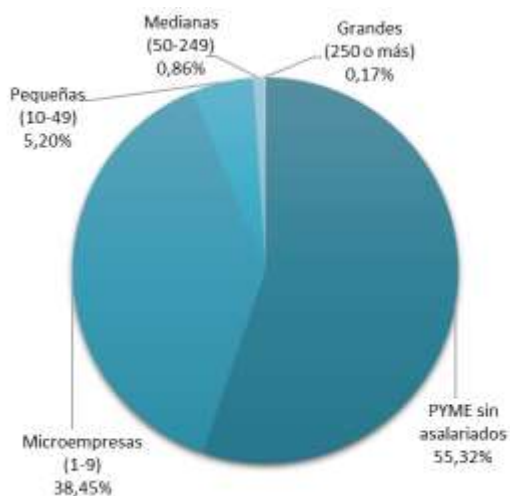


Gráfico 2.  
Evolución de las empresas por tamaño



<sup>1</sup> Los datos de empresas con asalariados se extraen de la estadística mensual de "Empresas inscritas en la Seguridad Social" y están actualizados a finales del mes de referencia. El número de PYME sin asalariados se estima como el número de "Autónomos propiamente dicho" sin asalariados de la última estadística trimestral disponible (primer trimestre de 2021).

<sup>2</sup> Los autónomos propiamente dicho son trabajadores afiliados a alguno de los regímenes por cuenta propia de la Seguridad Social que no están integrados en sociedades mercantiles, cooperativas ni en otras entidades societarias. Tampoco se consideran autónomos propiamente dicho los colaboradores familiares y los que forman parte de algún colectivo especial de trabajadores. Los autónomos propiamente dicho pueden tener asalariados, pero en ese caso se computarían como empresa con asalariados, según la estadística de "Empresas inscritas en la Seguridad Social".

## 2. Empleo empresarial

Tabla 2. Empleo generado por tamaño de empresa

Empresas por tamaño	Empleo	Tasa de variación %		Empleo medio	
		mensual	anual	mes actual	hace un año
<b>PYME (0-249 asalariados)</b>	<b>10.353.683</b>	<b>1,72</b>	<b>2,94</b>	3,6	3,5
PYME sin asalariados (0 asalariados) <sup>3</sup> 1T2021	<b>1.607.951</b>	<b>0,00</b>	<b>1,29</b>	1,0	1,0
PYME con asalariados (1-249 asalariados)	<b>8.745.732</b>	<b>2,04</b>	<b>3,25</b>	6,8	6,8
Microempresas (1-9 asalariados) <sup>4</sup>	3.342.545	1,19	3,40	3,0	3,0
Pequeñas (10-49 asalariados)	2.953.495	2,89	3,77	19,5	19,6
Medianas (50-249 asalariados)	2.449.692	2,20	2,42	98,1	98,1
<b>Grandes (250 o más asalariados)</b>	<b>5.719.754</b>	<b>1,03</b>	<b>4,34</b>	1.172,3	1.144,5
<b>Total Empleo</b>	<b>16.073.437</b>	<b>1,47</b>	<b>3,43</b>	5,5	5,5

Gráfico 3. Distribución del empleo por tamaño.

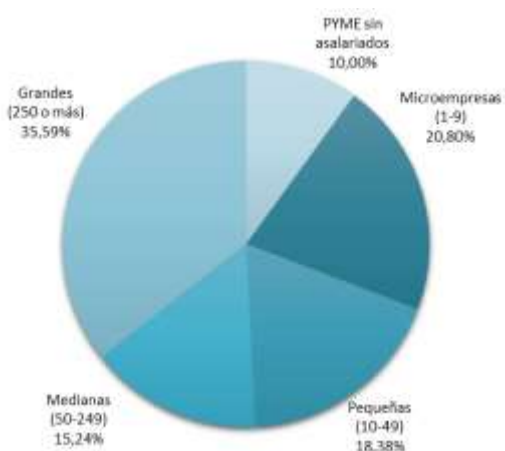
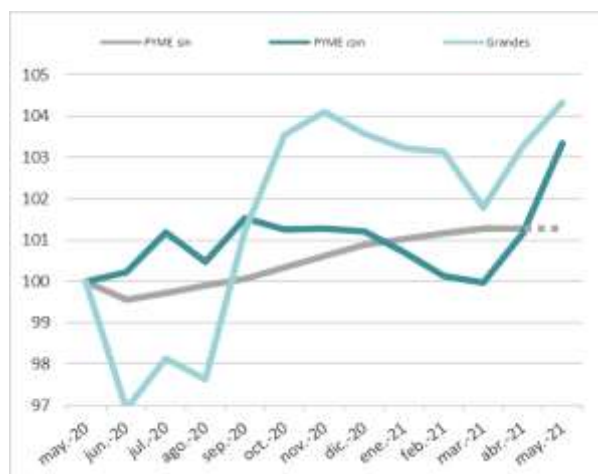


Gráfico 4. Evolución del empleo por tamaño.



<sup>3</sup> El empleo de las PYME sin asalariados se corresponde con el número de autónomos propiamente dicho sin asalariados, generando cada una de estas PYME un empleo por cuenta propia.

<sup>4</sup> Suma del número de asalariados de las microempresas y del número de autónomos propiamente dicho con asalariados. Se estima que cada autónomo propiamente dicho con asalariados es una microempresa que genera, además del empleo de sus asalariados, un empleo por cuenta propia.

### 3. Empresas y empleo por sectores

Tabla 3. Empresas por sectores

Sectores	Empresas	Tasa de variación %	
		Mensual	Anual
Agrario	278.956	-0,08	-2,73
Industria	174.287	0,25	0,83
Construcción	329.266	0,57	4,27
Servicios	2.124.290	0,55	2,55
<b>Total Empresas</b>	<b>2.906.799</b>	<b>0,48</b>	<b>2,10</b>

Gráfico 5. Distribución sectorial empresas

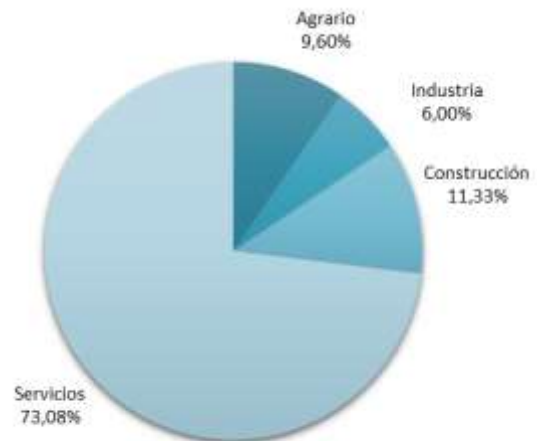


Tabla 4. Distribución de empresas por tamaño y por sector

	Agrario	%	Industria	%	Construcción	%	Servicios	%	Total
<b>PYME</b>	<b>278.758</b>	<b>99,9</b>	<b>173.221</b>	<b>99,4</b>	<b>329.153</b>	<b>100</b>	<b>2.120.788</b>	<b>99,8</b>	<b>2.901.920</b>
PYME sin asalariados <sup>3</sup> (0 asalariados) 1T2021	184.873	66,3	67.689	38,8	193.526	58,8	1.161.863	54,7	1.607.951
PYME (1-249 asalariados)	93.885	33,7	105.532	0,0	135.627	0,0	958.925	0,0	1.293.969
Microempresas (1-9 asalariados) <sup>4</sup>	85.127	30,5	75.437	43,3	116.372	35,3	840.815	39,6	1.117.751
Pequeñas (10-49 asalariados)	7.480	2,7	24.698	14,2	17.521	5,3	101.548	4,8	151.247
Medianas (50-249 asalariados)	1.278	0,5	5.397	3,1	1.734	0,5	16.562	0,8	24.971
<b>Grandes (250 o más asalariados)</b>	<b>198</b>	<b>0,1</b>	<b>1.066</b>	<b>0,6</b>	<b>113</b>	<b>0,0</b>	<b>3.502</b>	<b>0,2</b>	<b>4.879</b>
<b>Total empresas</b>	<b>278.956</b>	<b>100</b>	<b>174.287</b>	<b>100</b>	<b>329.266</b>	<b>100</b>	<b>2.124.290</b>	<b>100</b>	<b>2.906.799</b>

Tabla 5. Empleo por sectores

Sectores	Empleo	Tasa de variación %	
		Mensual	Anual
Agrario	803.817	2,67	0,17
Industria	2.153.944	0,74	2,94
Construcción	1.123.865	1,42	7,68
Servicios	11.991.811	1,53	3,36
<b>Total Empleo</b>	<b>16.073.437</b>	<b>1,47</b>	<b>3,43</b>

Gráfico 6. Distribución sectorial empleo

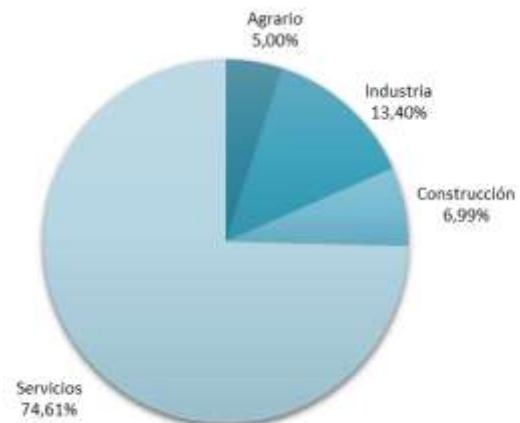


Tabla 6. Distribución del empleo por tamaño de empresa y por sector

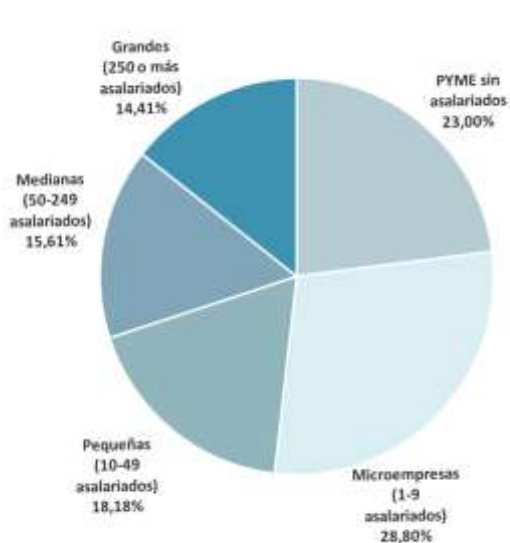
	Agrario	%	Industria	%	Construcción	%	Servicios	%	Total
<b>PYME</b>	687.996	85,6	1.398.086	64,9	1.040.903	92,6	7.226.698	60,3	10.353.683
PYME sin asalariados <sup>3</sup> (0 asalariados) 1T2021	184.873	23,0	67.689	3,1	193.526	17,2	1.161.863	9,7	1.607.951
PYME (1-249 asalariados)	503.123	62,6	1.330.397	61,8	847.377	75,4	6.064.835	50,6	8.745.732
Microempresas (1-9 asalariados) <sup>4</sup>	231.500	28,8	264.220	12,3	362.930	32,3	2.483.895	20,7	3.342.545
Pequeñas (10-49 asalariados)	146.137	18,2	516.165	24,0	331.204	29,5	1.959.989	16,3	2.953.495
Medianas (50-249 asalariados)	125.486	15,6	550.012	25,5	153.243,0	13,6	1.620.951,0	13,5	2.449.692
<b>Grandes (250 o más asalariados)</b>	<b>115.821</b>	<b>14,4</b>	<b>755.858</b>	<b>35,1</b>	<b>82.962</b>	<b>7,4</b>	<b>4.765.113</b>	<b>39,7</b>	<b>5.719.754</b>
<b>Total trabajadores</b>	<b>803.817</b>	<b>100</b>	<b>2.153.944</b>	<b>100</b>	<b>1.123.865</b>	<b>100</b>	<b>11.991.811</b>	<b>100</b>	<b>16.073.437</b>

Tabla 7. Tamaño medio empresarial por sectores

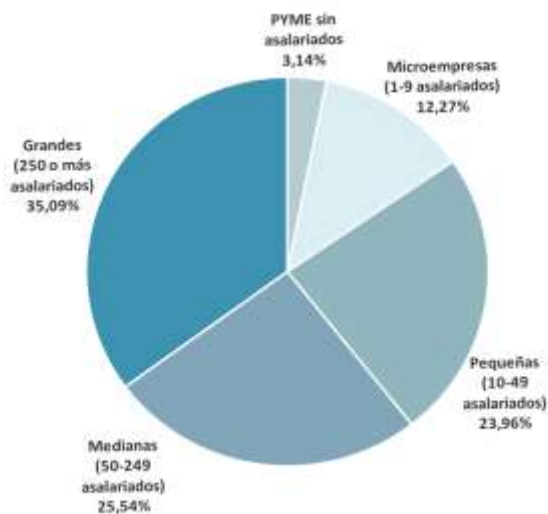
Empleados/empresa	Agrario	Industria	Construcción	Servicios	Total
Mayo 2021	2,9	12,4	3,4	5,6	5,5
Mayo 2020	2,8	12,1	3,3	5,6	5,5

Gráfico 7. Porcentaje del empleo generado por tamaño de empresa en cada sector

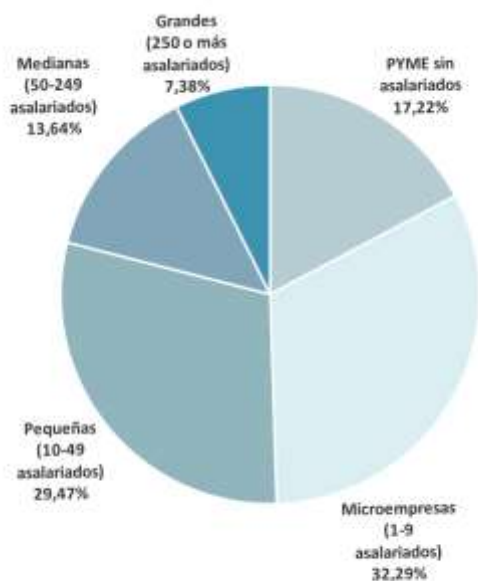
## Agrario



## Industria



## Construcción



## Servicios

